भारतीय जैन संघटनेचे

कला, विज्ञान, व वाणिज्य महाविद्यालय, वाघोली पुणे. ४१२२०७

www.bjs.edu.in Mob – 9325005837

सर्व सूचना काळजीपूर्वक वाचणे

महाविद्यालयाच्या संकेतस्थळावर खालील गुणवत्ता याद्या उपलब्ध आहेत.

FYBA II Merit List (Grant Division)

FYBA Waiting List

FYBA I Merit List (Non Grant Division)

FYBCOM II Merit List (Grant Division)

FYBCOM Waiting List

FYBCOM I Merit List (Non Grant Division)

FYBSC II Merit List (Grant Division)

सूचना

१) महाविद्यालयाची गुणवत्ता यादी हि विद्यार्थ्यांनी online भरलेल्या माहितीच्या आधारे लावण्यात आलेली आहे, प्रत्यक्ष कागदपत्रे पडताळणी करताना चुकीची माहिती आढळून आल्यास आपला प्रवेश अर्ज बाद करण्याचा अधिकार प्रवेश समितीस राहील.

२) गुणवत्ता यादीत आपले नाव असेल तर विद्यार्थ्यांनी आपला प्रवेश दि. **05/09/2020** पर्यंत पूर्ण करावा.

३) महाविद्यालयाची प्रवेश फी पूर्णपणे online पद्धतीने भरावयाची आहे. online फी ची लिंक संकेतस्थळावर उपलब्ध आहे.

४) आपला प्रवेश पूर्ण झाल्यानंतर विद्यार्थ्यांनी प्रवेश फॉर्म व सोबत आवश्यक कागदपत्रे,मुळ दाखल्यासह, व फी भरल्याची online पावती सह दिनांक 07/09/2020 पर्यंत वेळेत महाविद्यालयात सादर करावीत. अन्यथा आपला प्रवेश रद्द समजण्यात येईल..

५) Online payment करत असताना आपण डेबिट कार्ड, क्रेडीट कार्ड, नेट बँकिंग ,UPI द्वारे प्रवेश फी भरू शकता.

जर online payment करत असताना काही अडचणी आल्यास खालील क्रमांकावर संपर्क साधावा.

आपल्या बँक खात्यामधून फी वजा झाली असेल व आपणास फी भरल्याची पावती मिळाली नाही तर Pay Now शेजारी असलेल्या Requery बटन वर क्लिक करावे. एकदा आपल्या खात्यामधून पैसे वजा झाल्यावर पुन्हा पैसे भरू नयेत.

--- खालील क्रमांकावर संपर्क साधावा. –(सकाळी ९ ते सायं.६ पर्यंत)

गिरीशकुमार शहा :-9028336454

तानाजी जाधव :- 8600333018/9325005837

एकनाथ नाईक :- 9511235773

Fees Structure (Grant Division)

Class/DIV.	Open	SC/ST/SBC/	NT-A,B,C,D	OBC	SEBC
FYBA-A	7810	5120	5120	5120	7810
FYBCOM-A	8050	5320	5320	5320	7810
FYBSC-A	8815	6000	6000	6000	8815

Fees Structure (Non-Grant Division)

Class/DIV	Open	SC/ST/SBC/	NT-A,B,C,D	OBC	SEBC
FYBA-B	10910	5120	5120	5120	10910
FYBCOM-B,C	13455	7320	7320	7320	13455

महाविद्यालयाची फीज ऑनलाईन तसेच महाविद्यालयात रोख भरू शकतो.

Online Payment Process

(ऑनलाईन फी भरण्याची पध्दत)

महाविद्यालयाच्या संकेतस्थळावर "Online Fees payment" या Tab वर क्लिक करावे.

किंवा www.feepayr.com या संकेतस्थळाला भेट द्या.

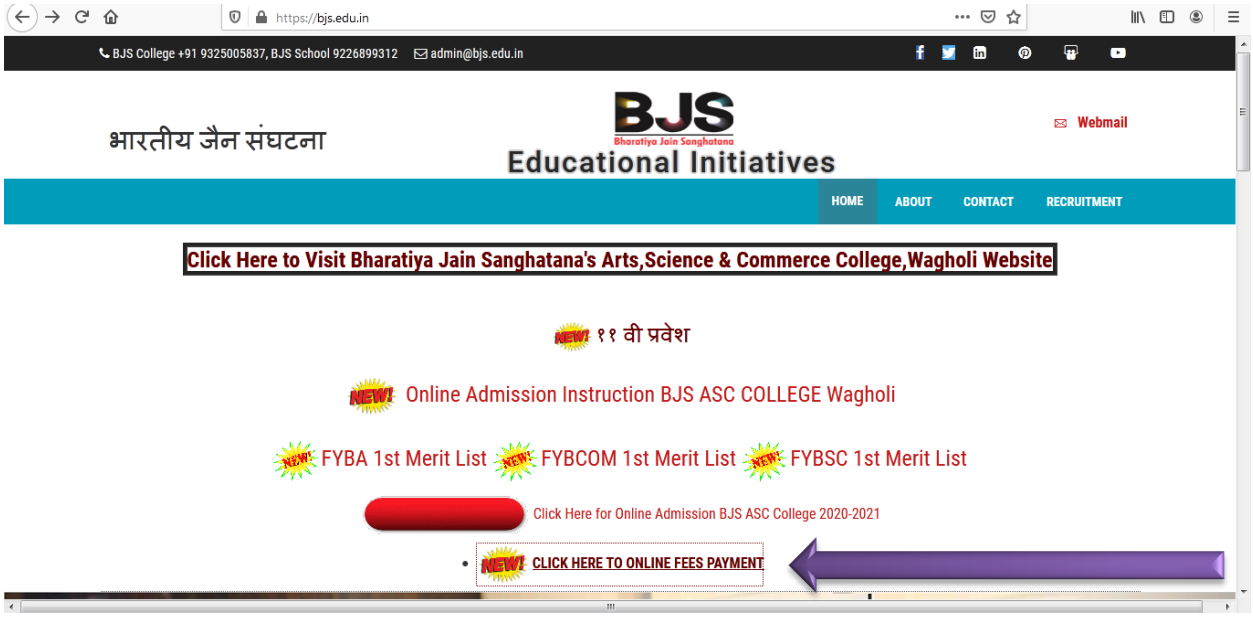

आपल्या समोर खालील वेबसाईट ओपन होईल.

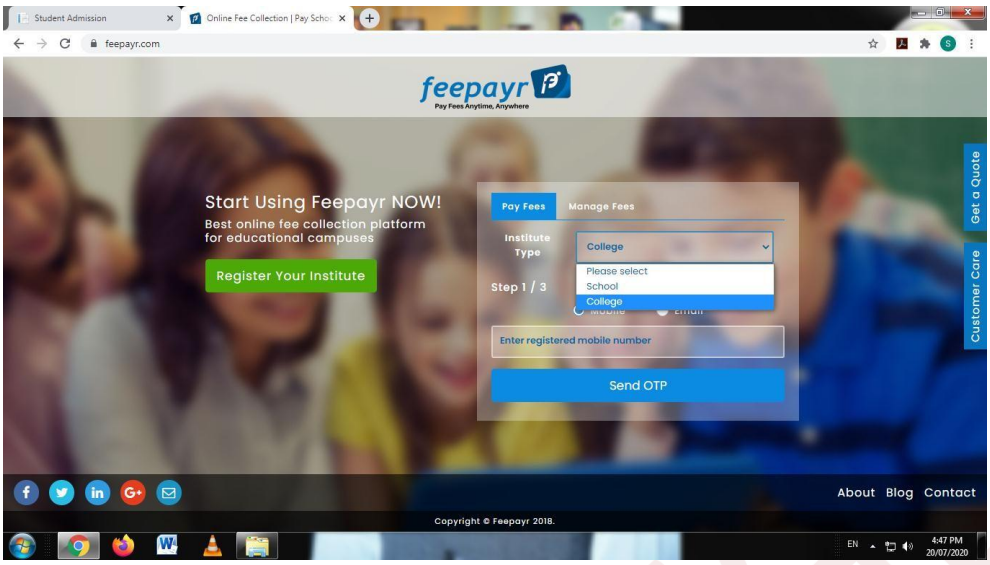

Go to feepayr.com and select institute Type ***College,*** Enter **your registered mobile no.**

Iinstitute Type मध्ये college सिलेक्ट करावे, तसेच आपण फॉर्म भरताना टाकलेला मोबाईल नंबर टाकावा, व send OTP क्लिक करावे.

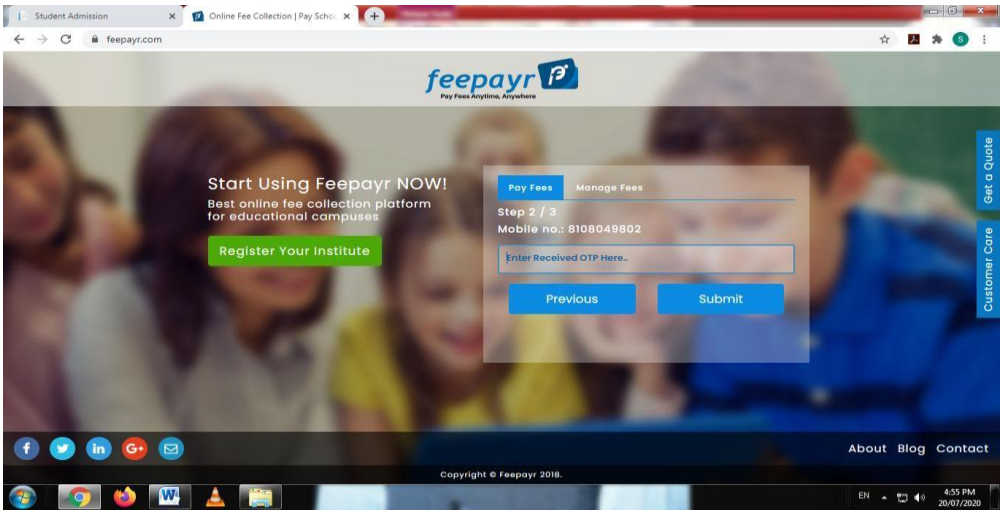

OTP will be send your Registered mobile No., Enter OTP and submit
मोबाईलवर आलेला OTP टाकून Submit बटणावर क्लिक करा.

समोरच्या स्क्रीनवर आपले नाव व आपला वर्ग दिसून येईल. नावासमोरील 🔍 या चिन्हावर क्लिक करा.

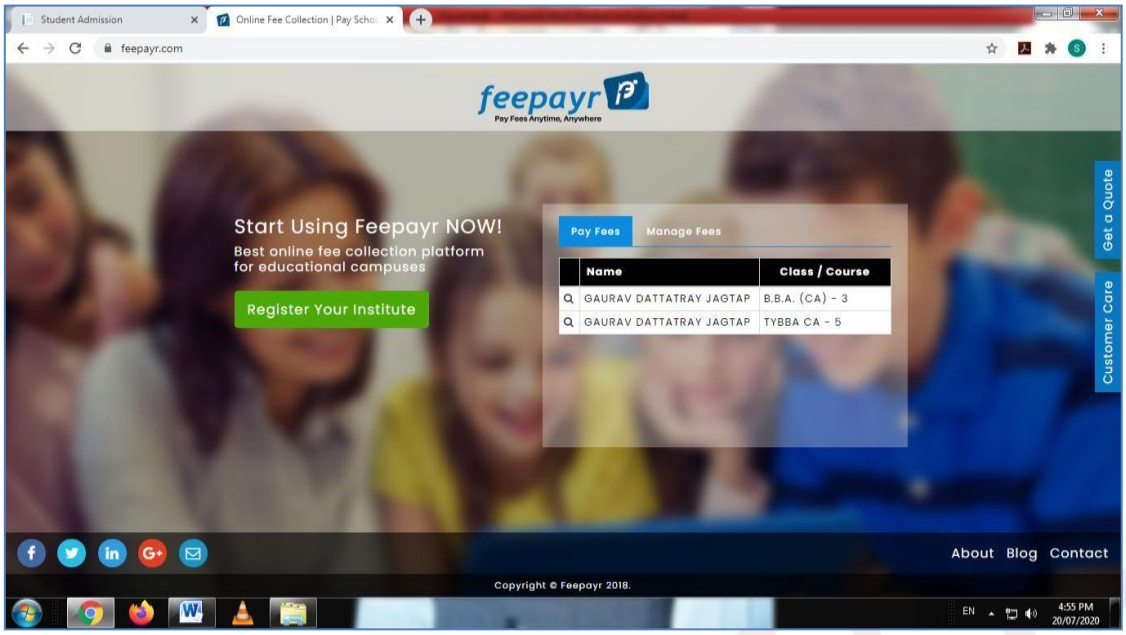

समोरच्या स्क्रीनवर आपले नाव , वर्ग , मोबाईल न., पालकांचा मोबाईल न. प्रवेश फी बरोबर असल्याची खात्री करा.

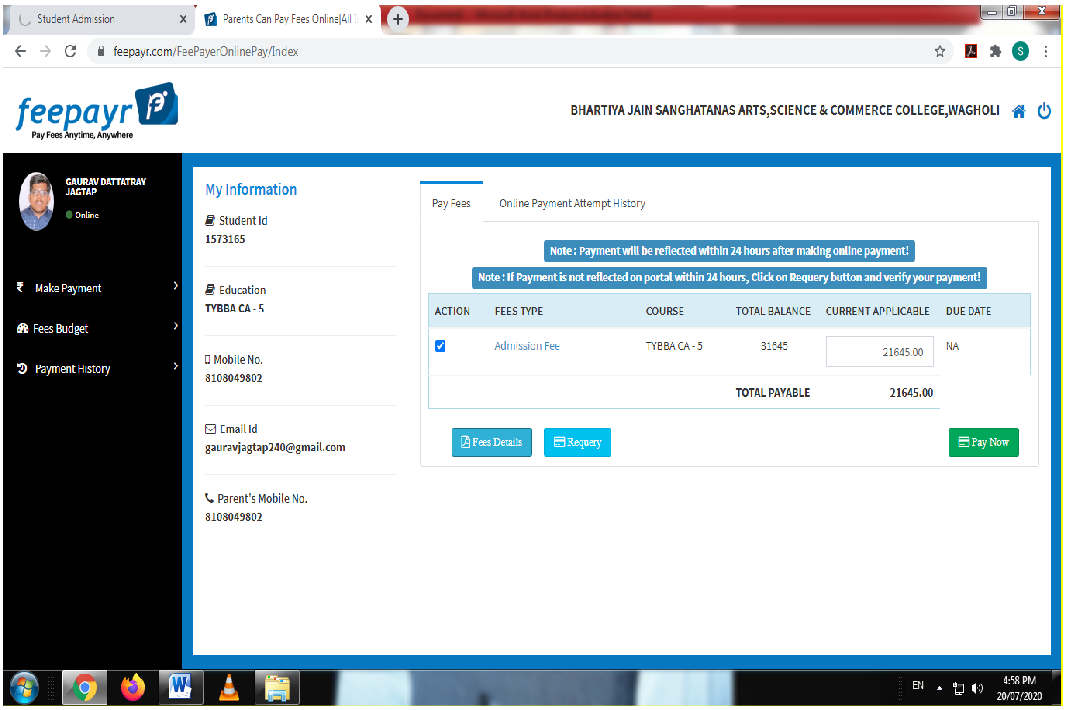

Check your information and applicable fees at the time and pay now.
If possible use UPI Option to easy payment.

माहिती बरोबर असल्याची खात्री झाल्यानंतर Pay Now या बटणावर क्लिक करा.

समोर पुढील स्क्रीन ओपन होईल.

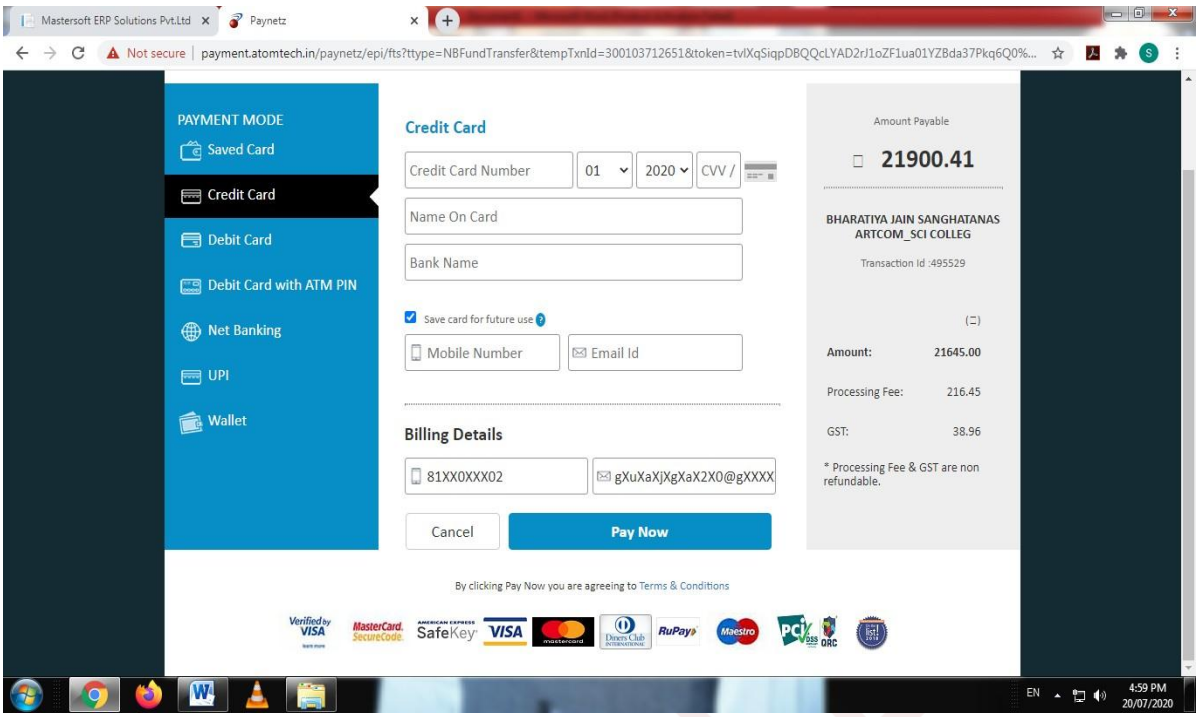

- All type payment option available. Select your option fill all information and pay your college fees online.
- If Payment debited your Account and receipt not Generated Please Click Requery Button.
- आपण डेबिट कार्ड, क्रेडीट कार्ड, नेट बँकिंग तसेच UPI द्वारे online पेमेंट करू शकता.
- UPI payment कसे करावे यासाठी डेमो पाहण्यासाठी येथे क्लिक करा. https://www.youtube.com/watch?v=qltKWhywyGc
- एकवेळेस आपल्या खात्यामधून पैसे वजा झाले व आपणास online Receipt मिळाली नाही तर पुन्हा फी न भरता Requery या बटनावर क्लिक करा. आपले फी २४ तासात महविद्यालयात जमा होते.
- आपल्या फी व्यतिरिक्त अधिक वजा झालेली रक्कम ही सर्विस चार्ज असेल.
- विद्यार्थ्यांना पुढील सूचना वेबसाईट पहावयास मिळतील तरी दरोरोज वेबसाईट पहावी.